FÁCIL IMPLANTAÇÃO[1]. **POSICIONAMENTO IDEAL[1].**

Tela Parietex™ Composite Ventral Patch
Para pequeno reparo de hérnia ventral

Medtronic
Further, Together

Tela Parietex™ Composite Ventral Patch
Para pequeno reparo da hérnia ventral

Projetado para pequeno reparo da hérnia ventral

- Projetado para posicionamento ideal na parede abdominal[1];
- Proporciona sistema de fixação e implantação fácil[1];
- Apoia a integração do tecido, minimizando ao mesmo tempo a aderência visceral com filme de colágeno[1].



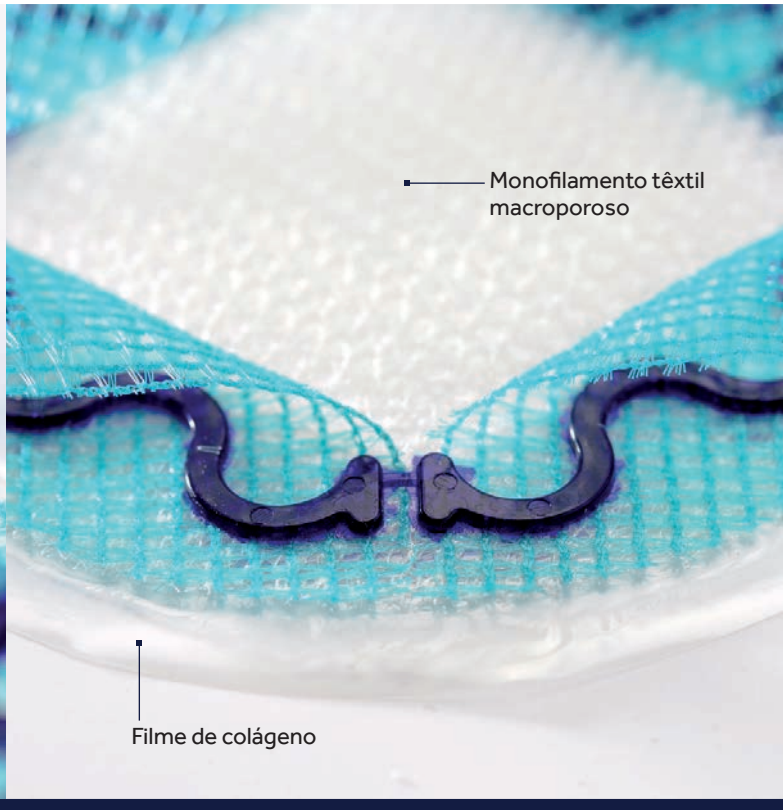

Sistema de fixação

Ao tratar uma hérnia umbilical, epigástrica ou incisional, o uso de uma tela de hérnia ventral foi reconhecido como um método simples e rápido[2].

Portanto, a melhora dos atuais sistemas de fixação e implantação é essencial para otimizar os benefícios da tela ventral[3,4].

A Tela Parietex™ Composite Ventral Patch possui um sistema de fixação semiperiférico exclusivo acoplado a dois expansores reabsorvíveis, dando a esta tela a capacidade de ser usada com facilidade[1], garantindo uma fixação equilibrada[1] e permanecendo alinhada à parede abdominal[1].

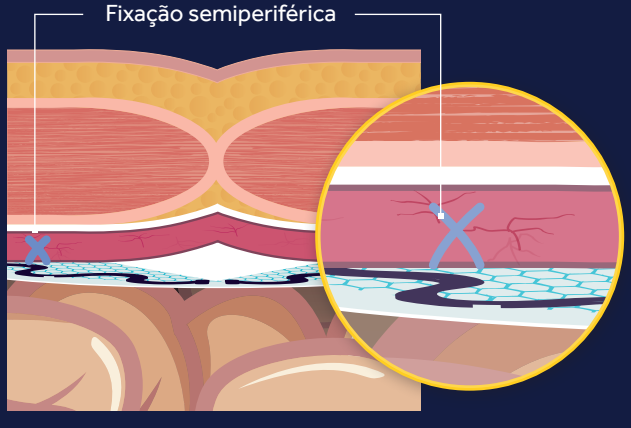

Projetada para posicionamento ideal na parede abdominal[1]

- Sistema de implantação com abertura das quatro abas de fixação.
- Fixação semiperiférica possibilita o posicionamento adjacente na parede abdominal[1].
- Expansores absorvíveis mantêm a tela sem deformação após a fixação.
- Tela autocentralizada devido ao sistema de posicionamento.
- Fixação com margem de segurança em relação ao centro do defeito.
- Fixação equilibrada nos quatro pontos cardinais.

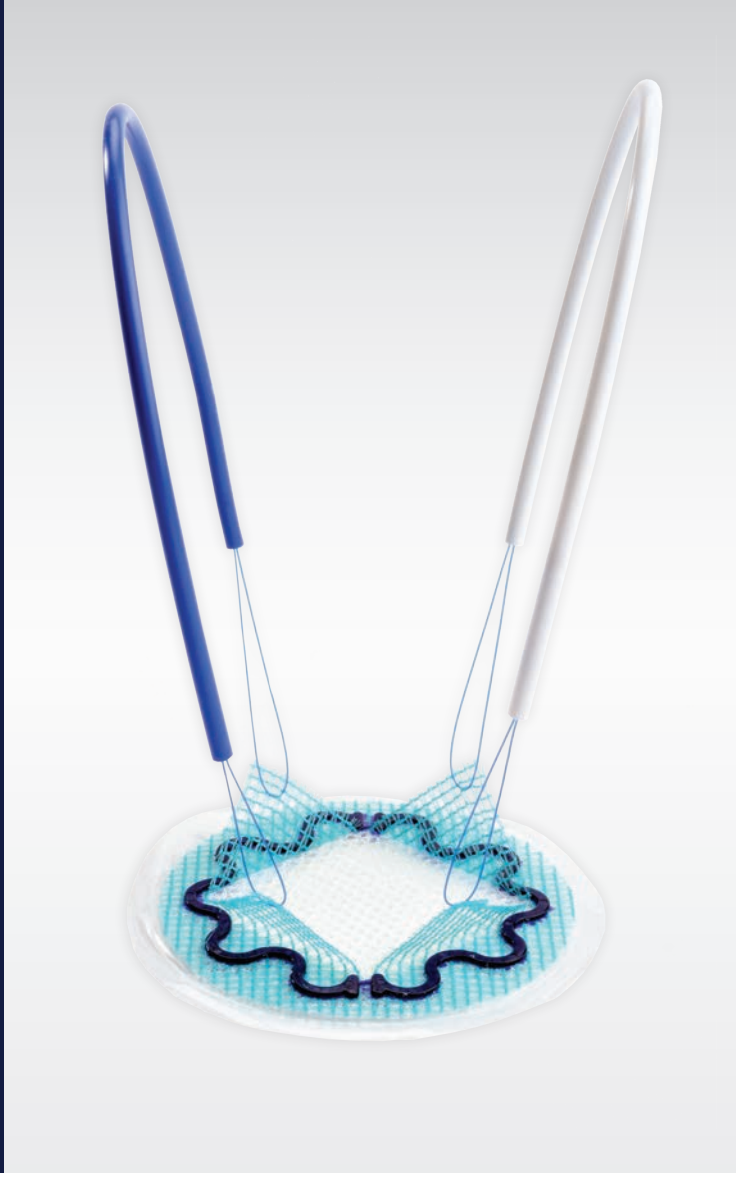

Integração tecidual consistente

- Tela macroporosa possibilita integração consistente do tecido[5].
- Filme de colágeno reabsorvível minimiza a aderência visceral.

Integração consistente do tecido

O desempenho da Tela Parietex™ Composite Ventral Patch foi avaliado em um modelo animal[1].

EM 10 DIAS,
o design da Tela Parietex™ Composite Ventral Patch assegura uma boa implantação e um posicionamento ideal na parede abdominal[1].

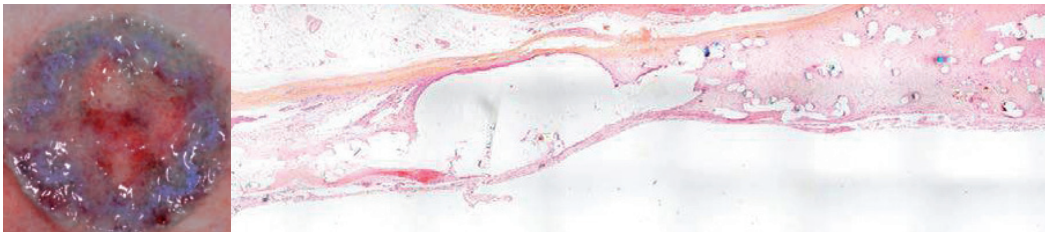

EM 4 SEMANAS,
o filme de colágeno fica totalmente degradado e o da Tela Parietex™ Composite Ventral Patch fica bem integrado.

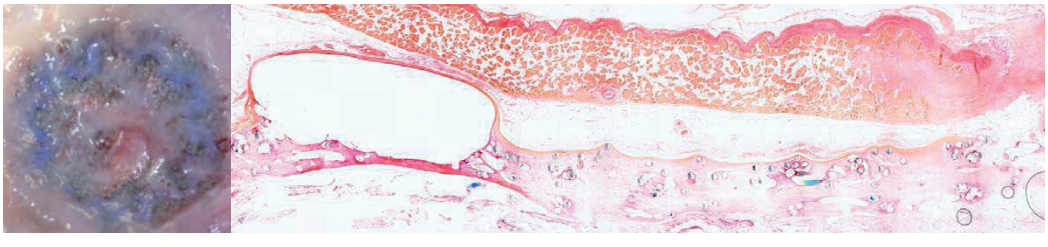

Tela Parietex™ Composite Ventral Patch
Para pequeno reparo da hérnia ventral

Códigos do produto

A Tela Parietex™ Composite Ventral Patch está disponível em três tamanhos diferentes para cobrir as necessidades dos cirurgiões no pequeno reparo da hérnia ventral.

	PCO4VP	PCO6VP	PCO8VP
Diâmetro	4.6 cm	6.6 cm	8.6 cm

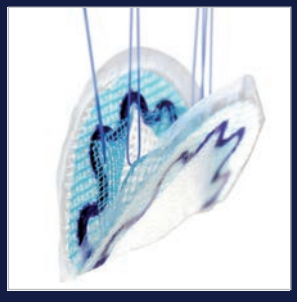



Para mais informações ou para agendar uma demonstração do produto, entre em contato com o seu representante local da Medtronic.

SOLUÇÕES PARA HÉRNIA
Tela. Fixadores. Implantes. Biológicos. Dissectores.
Nosso portfólio abrange os diversos produtos para reparo de hérnia.

Referências

1. Baseado em relatório de estudo pré-clínico patrocinado #0506–141814, Report 10 days and 4 weeks implantation study, março de 2012, e relatório #0506–141814, Report 10 days and 4 weeks implantation study — amendment 1, junho de 2012.

2. Tollens T, Den Hondt M, Devroe K, e outros. Retrospective analysis of umbilical, epigastric, and small incisional hernia repair using the Ventralex™* hernia patch. Hernia. 2011;15(5): 531-540.

3. Muysoms FE, Bontinck J, Pletinckx P. Complications of mesh devices for intraperitoneal umbilical hernia repair: a word of caution. Hernia. 2011;15(4):463-468.

4. Berrevoet F, Van den Bossche B, de Baerdemaeker L, de Hemptinne B. Laparoscopic evaluation shows deficiencies in memory ring deployment during small ventral hernia repair. World J Surg. 2010;34(7):1710-1715.

5. Burger JW, Halm JA, Wiismuller AR, ten Raa S, Jeekel J. Evaluation of new prosthetic meshes for ventral hernia repair. Surg Endosc. 2006;20(8): 1320–1325.

6. Gonzalez R, Rodeheaver GT, Moody DL, Foresman PA, Ramshaw BJ. Resistance to adhesion formation: a comparative study of treated and untreated mesh products placed in the abdominal cavity. Hernia. 2004;8(3): 213–219.

7. Baseado em relatório de estudo pré-clínico patrocinado #0506–140983, Evaluation of the local tissue effects and tissue attachment minimization of a Parietex™ composite ventral patch in a rat caecal abrasion model, 2011, e relatório #0506–140983, Evaluation of the local tissue effects and tissue attachment minimization of a Parietex™ composite ventral patch in a rat caecal abrasion model — amendment 1, fevereiro de 2012.

IMPORTANTE: Consulte as instruções de uso da embalagem para obter instruções, contraindicações, advertências e precauções completas.

Medtronic

medtronic.com/covidien

Reg. nº 10349000514 - © 2017 Medtronic. Todos os direitos reservados. Medtronic, o logo da Medtronic e Outros são, em conjunto, marcas registradas da Medtronic. ™* Marcas de terceiros são marcas registradas de seus respectivos proprietários. Todas as outras marcas são marcas registradas de uma empresa da Medtronic. M. Luz 08/2017.